



**DALE**<sup>®</sup>  
GARN

HOUSE of YARN

# ANNABEL PYNTE- KJOLE

MODELL 339-03



LILLE LERKE



#DALEGARN #DG  
#HOUSEOFYARN\_NORWAY

# 339.03 ANNABEL PYNTEKJOLE

<b>DESIGN</b>	Dale Garn
<b>GARN</b>	LILLE LERKE 53 % merinoull, 47 % egyptisk bomull, 50 gram = ca 142 meter
<b>STØRRELSER</b>	0-3 (6) 9 (12) mnd 2 (4) år
<b>PLAGGETS MÅL</b>	
Overvidde ca	42 (46) 48 (51) 54 (57) cm
Hel lengde (inkl heklekant) ca	33 (37) 41 (45) 48 (52) cm
<b>GARNFORBRUK</b>	
Stålgrå 8108	2 (3) 3 (4) 4 (4) nøster
Halvbleket hvit 0017	1 nøste til alle størrelser
<b>PINNEFORSLAG</b>	Liten og stor rundp og strømpep nr 2,5 og 3. Heklenål nr 2,5
<b>TILBEHØR</b>	4 knapper
<b>STRIKKEFASTHET</b>	25 m mønsterstrikk på p nr 3 = 10 cm 26 m glattstrikk på p nr 3 = 10 cm

**Sjekk strikkefastheten ved å strikke en prøvelapp.  
Tell antall m pr 10 cm, har du flere m enn oppgitt,  
skift til tykkere p. Har du færre m, skift til tynnere p.**



**FORKORTELSER** r = rett, vr = vrang, m = maske,  
p = pinne

Begynn nederst.

Legg opp 162 (180) 186 (198) 210 (222) m med stålgrå på rundp nr 3 og strikk mønster rundt etter diagram **A**. Strikk til arbeidet måler ca 20 (23) 26 (29) 32 (35) cm, slutt ved 8. eller 16. omgang i diagrammet.

Strikk 2 omganger glattstrikk, **samtidig** som det på 2. omgang strikkes 2 r sammen, 1 r omgangen rundt = 108 (120) 124 (132) 140 (148) m. Strikk 1 omgang vr til å hekle i.

Strikk 1 omgang r, 1 omgang vr. Strikk hullrad: \*2 r sammen, kast\*, gjenta fra \*-\* ut omgangen. Strikk 1 omgang vr. Sett ett merke i hver side med 54 (60) 62 (66) 70 (74) m til hver del.

Fortsett rundt i glattstrikk. Når det er strikket 3 omganger, strikkes mønster etter diagram **B** over de midterste 16 m.

**Samtidig** når arbeidet fra siste rille måler 2 cm, felles 6 (6) 8 (8) 8 (8) m i hver side til ermehull og for- og bakstykket strikkes ferdig for seg.

## BAKSTYKKET

= 48 (54) 54 (58) 62 (66) m.

Strikk glattstrikk fram og tilbake og fell videre i hver side på hver 2. p 2,2,2,1 (2,2,2,1,1) 2,2,2,1,1 (2,2,2,1,1) 3,2,2,1,1 (3,2,2,1,1) til ermehull = 34 (38) 38 (42) 44 (48) m.

Strikk til ermehullet måler 5 (6) 7 (8) 9 (10) cm.

Fell av de midterste 12 (14) 14 (16) 18 (20) m til nakke og strikk hver side ferdig for seg.

Fortsett med glattstrikk fram og tilbake og fell videre til nakken på hver 2. p 2,1,1 m (likt alle størrelser).

Strikk til ermehullet måler 7 (8) 9 (10) 11 (12) cm.

Sett 7 (8) 8 (9) 9 (10) m på en tråd til skulder.

Strikk den andre siden på samme måte, men speilvendt.

## FORSTYKKET

= 48 (54) 54 (58) 62 (66) m.

Strikk videre fram og tilbake i glattstrikk og mønster etter diagram **B** og fell til ermehull som på bakstykket.

Når hele diagram er strikket, strikkes videre i glattstrikk.

Når ermehullet måler 3 (4) 5 (6) 7 (8) felles de midterste 6 (8)

8 (10) 12 (14) m til hals og hver side strikkes ferdig for seg.

Fortsett med glattstrikk fram og tilbake og fell videre til halsen på hver 2. p 2,2,1,1,1 m (likt alle størrelser).

Strikk til ermehullet måler 7 (8) 9 (10) 11 (12) cm.

Sett 7 (8) 8 (9) 9 (10) m på en tråd til skulder.

Strikk den andre siden på samme måte, men speilvendt.



## MONTERING

### Halskant forstykket

Strikk opp 1 m i hver m/pinne, men hopp over hver 4. m/pinne med stålgrå på p nr 2,5 langs halskanten.

Strikk 2 p r fram og tilbake.

Fell av med r m fra vrangen.

### Halskant bakstykket

Strikkes som halskant på forstykke.

### Ermekanter

Strikk som halskantene.

### Skulderkant bakstykket

Sett de 7 (8) 8 (9) 9 (10) m fra tråden inn på p nr 2,5 og strikk opp 2 m på hver side av disse = 11 (12) 12 (13) 13 (14) m.

Strikk 2 p r fram og tilbake (1. p = vrangen).

Fell av med r m fra vrangen.

### Skulderkant forstykket

Strikkes som skulderkant på bakstykket, men med 2 knapphull.

**Knapphull:** Fell av 2 m innenfor 3 m i hver side. På neste p legges opp 2 ny m over de felte.

Sy i knapper.

### Blondekant langs oppleggskanten og den vr omgangen på skjørtet.

Hekle med halvbleket hvit og heklenål nr 2,5.

Sett tråden fast med 1 kjm og hekle 1 fm i hver m.

M-tallet må være delelig på 2.

Ta sammen med 1 kjm.

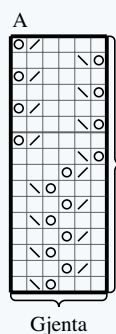
1. omgang: Hekle \*3 lm, 1 fm i 1. lm, hopp over 1 fm, 1 fm i neste fm\*, gjenta fra \*-\* omgangen ut.

Ta sammen med 1 kjm.

Hekle på samme måte langs den vr omgangen på bærestykket.




## DIAGRAM A, B



NB! I begynnelsen av omgangen strikkes kastet vridd r

Gjenta

Gjenta




Strikkes ikke  
0-3 (6) mnd

Strikkes ikke  
0-3 (6) mnd

Strikkes ikke  
0-3 (6) mnd

- R på retten, vr på vrangen
- Kast
- Ta 1 m r løs av, 1 r, trekk den løse m over
- 2 r sammen

# GARN BRUKT I DENNE OPPSKRIFTEN



## LILLE LERKE

53 % merinoull  
47 % egyptisk bomull  
Produsert i Italia

**LILLE LERKE** er et mykt og slitesterkt helårsgarn i fin ull- og bomullsblending, og en tynnere utgave av LERKE. Her er et godt garn til finere strikkeplagg og når ren ull er for varmt. **LILLE LERKE** er supert til topper, jumpere, kardigans, gensere og kofter både til voksne og barn, og egner seg til både strikking og hekling. Vi anbefaler **LILLE LERKE** til alle typer babyklær og babytepper også.

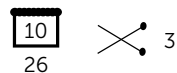
NB! Husk at du kan strikke med **LILLE LERKE** og DALETTA etter samme oppskrift.

NB! **LILLE LERKE** har to veiledende strikkefastheter avhengig av bruksområdet og hvilken type plagg du strikker. Husk at det er strikkefastheten som er oppgitt i oppskriften du skal følge.

Strikkefasthet I: 26 masker i glattstrikk på pinne nr 3 = 10 cm

Strikkefasthet II: 28 masker i glattstrikk på pinne nr 2,5 = 10 cm

50 gram = ca 142 meter



50 gram = ca 142 meter



- Ullvugge 30 °C
- Bruk vaskemiddel for ull/silke
- Bruk ikke skyllemiddel
- Tørkes flatt

**House of Yarn** er et norsk merkevarehus og totalleverandør av kvalitetsgarn, design og accessoarer til faghandel og kjedebutikker i Norge og Norden.

[houseofyarn.no](http://houseofyarn.no)

# HOUSE *of* YARN



[dustorealpakka.no](http://dustorealpakka.no)



[dalegarn.no](http://dalegarn.no)



[knitathome.no](http://knitathome.no)



[gjestal.no](http://gjestal.no)

## FØLG HOUSE OF YARN OG VÅRE BRANDS PÅ SOSIALE MEDIER



[HOUSEOFYARN.NO](http://HOUSEOFYARN.NO)  
[DUSTOREALPAKKA](http://DUSTOREALPAKKA)  
[DALEGARN.NO](http://DALEGARN.NO)  
[GJESTALGARN](http://GJESTALGARN)



[HOUSEOFYARN\\_NORWAY](http://HOUSEOFYARN_NORWAY)



[HOUSEOFYARN](http://HOUSEOFYARN)

---

FORHANDLERINFORMASJON