



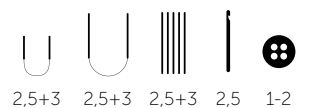
MODELL | 359-19

LINEA KJOLE & LUE

BABY ULL



#dalegarn #DG
#houseofyarn_norway



2,5+3 2,5+3 2,5+3 2,5 1-2

359-19

LINEA KJOLE & LUE



GARN BRUKT I DENNE OPPSKRIFTEN:

BABY ULL 100 % superwash merinoull,
50 gram = 165 meter

DESIGN

Kari Haugen

STØRRELSER

2 (4) 6 år

PLAGGETS MÅL

Kjole

| | | | | |
|---------------|----|------|----|----|
| Overvidde ca | 62 | (66) | 73 | cm |
| Hel lengde ca | 48 | (54) | 58 | cm |
| Ermelengde ca | 24 | (27) | 33 | cm |

GARNFORBRUK

Kjole

| | | | | |
|----------------------|---|-----------------------|---|--------|
| Mørk gammelrosa 8503 | 4 | (5) | 5 | nøster |
| Ubleket hvit 0020 | 1 | (1) | 2 | nøster |
| Sand 2621 | 1 | nøste alle størrelser | | |
| Retrorød 3820 | 1 | nøste alle størrelser | | |
| Dus fersken 8508 | 1 | nøste alle størrelser | | |

Lue

| | | | | |
|----------------------|---|-----------------------------------|--|--|
| Ubleket hvit 0020 | 1 | nøste alle størrelser | | |
| Mørk gammelrosa 8503 | 1 | nøste alle størrelser | | |
| Sand 2621 | 1 | nøste alle størrelser, eller rest | | |
| Retrorød 3820 | 1 | nøste alle størrelser, eller rest | | |
| Dus fersken 8508 | 1 | nøste alle størrelser, eller rest | | |

PINNEFORSLAG

Stor rundp og liten rundp
og strømpep nr 2,5 og 3
Heklenål nr 2,5

TILBEHØR

1 (2) 2
små knapper til kjolen

STRIKKEFASTHET

28 m glattstrikk på p nr 3 = ca 10 cm
34 omganger mønstret glattstrikk
på p 3 = ca 10 cm

Alternativt garn: PURE ECO BABY WOOL

Slik finner du riktig størrelse:

1. Ta mål av et strikkeplagg som passer.
2. Sammenlign målene med oppskriften.
3. Velg størrelse ut fra overvidden på bolen.
4. Lengde på bol og ermer kan du strikke lenger eller kortere ved behov.



Sjekk strikkefastheten ved å strikke en prøvelapp. Tell antall m pr 10 cm, har du flere m enn oppgitt, skift til tykkere p. Har du færre m, skift til tynnere p.

FORKORTELSER r = rett, vr = vrang, m = maske, p = pinne,
lm = lufmaske, fm = fastmaske

© House of Yarn AS

Kopiering og publisering av materiale og oppskrifter,
eller bruk av dette i næringsøyemed, er ikke tillatt
uten avtale med House of Yarn AS.

KJOLE

SKJØRTET

Legg opp 256 (276) 306 m med mørk gammelrosa på rundp nr 2,5 og strikk 2,5 cm glattstrikk rundt til belegget og deretter en hullrad: Strikk *2 r sammen, 1 kast*, gjenta fra *-* ut omgangen. Sett et merke i hver side med 128 (138) 153 m til hver halvdel = sidemerker. Skift til p nr 3, strikk glattstrikk og fell hver 8. (7.) 6. cm 1 m på hver side av sidemerkene 3 (4) 5 ganger = 244 (260) 286 m. Strikk til arbeidet måler 30 (34) 38 cm fra hullraden.

Rynk skjørtet slik: Strikk *1 r, 2 r sammen, 2 r, 2 r sammen*, gjenta fra *-* til 6 (1) 6 m gjenstår, og avslutt med 1 r, 2 r sammen, 1 r, 2 r sammen (1 r) 1 r, 2 r sammen, 1 r, 2 r sammen = 174 (186) 204 m. Strikk mønster etter diagram **C** og fell på siste omgang til ermehull: Fell av 4 (4) 5 m, strikk 79 (85) 92 m, fell av 8 (8) 10 m, strikk 79 (85) 92 m, fell av 4 (4) 5 m. Legg arbeidet til side mens ermene strikkes.



ERMENE

Legg opp 42 (46) 48 m med ubleket hvit på strømpep nr 2,5. Strikk rundt vrangbord med 1 r, 1 vr til arbeidet måler 5 (6) 7 cm. Strikk 1 omgang r og øk 5 m jevnt fordelt = 47 (51) 53 m. Skift til p nr 3 og strikk mønster etter diagram **A**. **NB!** Tell ut slik merket for 'midten' kommer midt på omgangen og øk hver 1,5. cm 2 m midt under ermet. Nye m tas med i mønsteret. Skift deretter til mørk gammelrosa, strikk glattstrikk og øk som før til det er 65 (71) 77 m. Strikk til ermet måler 21 (24) 30 cm. Avslutt med mønster etter diagram **B** og fell på siste omgang 8 (8) 10 m av midt under ermet = 57 (63) 67 m.

BÆRESTYKKET

Sett ene ermet, forstykket, andre ermet og bakstykket inn på samme rundp nr 3 = 272 (296) 318 m. La omgangen begynne mellom bakstykket og venstre erme. Strikk 1 omgang med ubleket hvit og juster antall m til 270 (294) 318. Strikk mønster **D** og fell jevnt fordelt som angitt = 120 (138) 156 m. Klipp av tråden. Fortsett med glattstrikk i ubleket hvit, men begynn p midt bak og strikk 3 (7) 11 p fram og tilbake slik:
2 år: Strikk 3 p og fell på siste p 25 m jevnt fordelt = 95 m.
4 år: Fell på 3. p 19 m jevnt fordelt = 119 m. Fell på 7. p 16 m = 103 m.
6 år: Fell på 3. p 15 m jevnt fordelt = 141 m. Fell på 7. p 14 m jevnt fordelt = 127 m. Fell på 11. p 16 m jevnt fordelt = 111 m.

HALSKANT

Fortsett med ubleket hvit, men skift til p nr 2.5. Strikk vrangbord fram og tilbake med 1 r og 1 vr (avslutt med 1 r) til kanten måler 4 (5) 6 cm. Fell av uten å stramme.

MONTERING

Sy sammen i ermehullene. Brett halskanten dobbelt mot vrangen og sy fast med løse sting. Brett belegget nederst på skjørtet mot vrangen og sy fast uten at det vises på retten. Hekle fm med ubleket hvit og heklenål nr 2,5 rundt splitten. Lag 1 (2) 2 hemper av lm. Antall lm i hver hempe tilpasses størrelsen på knappene.



LUE

Legg opp 120 (126) 132 m med mørk gammelrosa på strømpep nr 2,5. Strikk rundt 2 cm glattstrikk til belegget og deretter en hullrad: Strikk *2 r sammen, 1 kast*, gjenta fra *-* ut omgangen.

Skift til p nr 3. Strikk 4 (5) 5 omganger glattstrikk med mørk gammelrosa og deretter mønster etter diagram **E (F) G**.

Resten av lua strikkes i glattstrikk med mørk gammelrosa.

Juster på 1. (2.) (2.) omgang antall m til 120 (120) 128 m. På 2.

(4.) 4. omgang felles slik: Strikk *2 r sammen 13 (13) 14 r*, gjenta fra *-* ut omgangen = 112 (112) 120 m. Strikk 1 omgang uten fellinger. Deretter felles igjen: Strikk *2 r sammen, 12 (12)

13 r*; gjenta fra *-* ut omgangen = 104 (104) 112 m. Strikk 1 omgang uten fellinger. Neste omgang felles som før. Fortsett slik, med 8 fellinger hver 2. omgang, til det er 16 m igjen. Strikk 2 m r sammen ut neste omgang = 8 m.

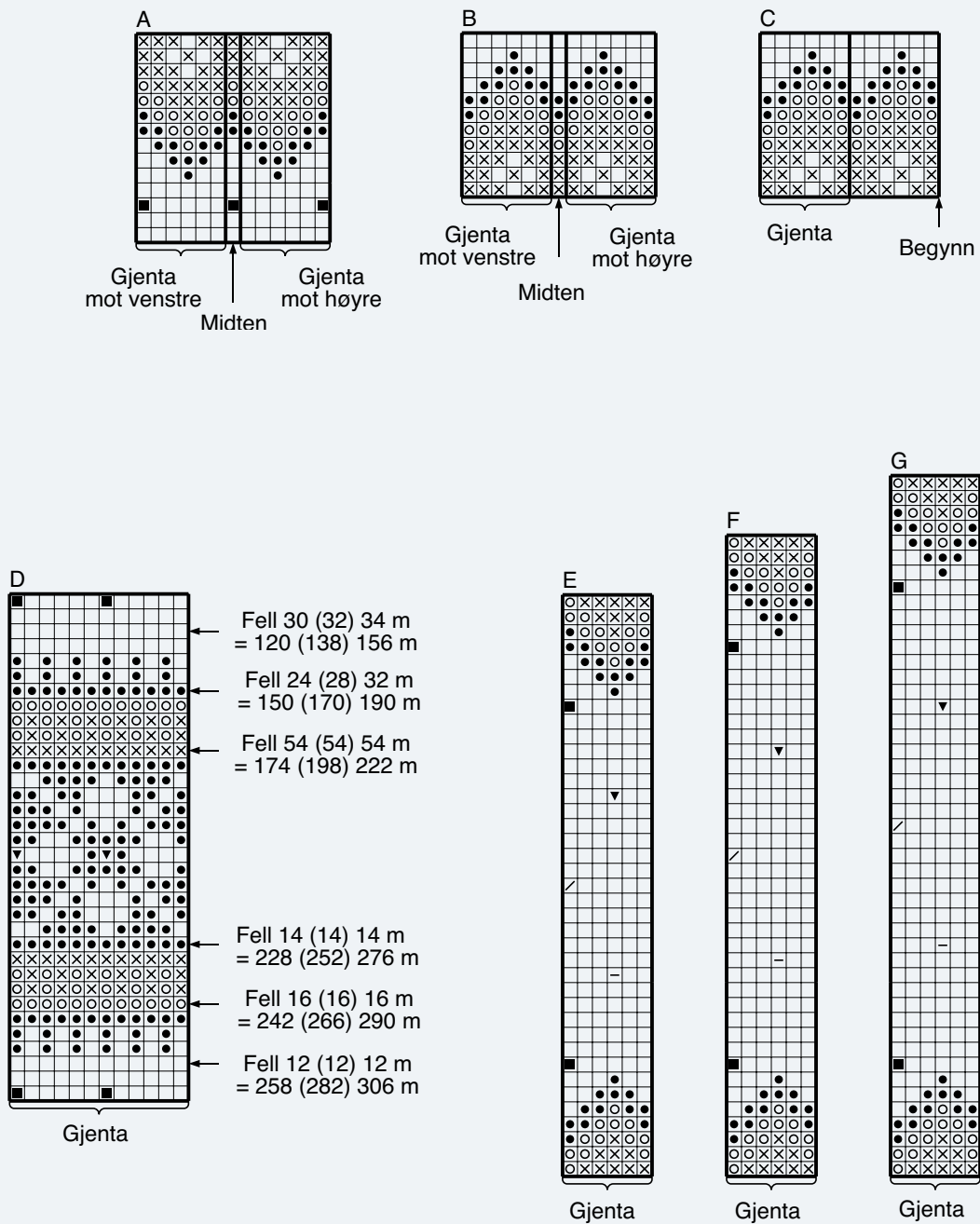
Skift til p nr 2,5 og strikk videre en snor over de første 4 m. (Flytt de siste 4 m over på en tråd.) Strikk glattstrikk fra samme side (retten) hele tiden, dra tråden fra venstre side, bak arbeidet, og start på nytt fra høyre side. Strikk til snoren er ca 15 cm. Strikk 2 m r sammen 2 ganger, klipp av tråden og trekk den gjennom de siste 2 m. Strikk neste snor på samme måte, over de 4 siste m. Knyt snorene sammen til en liten sløyfe.

MONTERING

Brett belegget over på vrangen og sy fast med løse sting.



DIAGRAM A, B, C, D, E, F, G



- Ubleket hvit 0020
- Mørk gammelrosa 8503
- Sand 2621
- Dus fersken 8508
- Dus fersken 8508: Knute: Strikk 1 r, 1 vridd r, 1 r, 1 vridd r i samme m = 4 m, snu arbeidet på vrangen og strikk 2 og 2 m r sammen, snu arbeidet til retten og strikk 2 m r sammen
- Retrorød 3820: Strikk som knute i dus fersken
- Gammelrosa 8503: Strikk som knute i dus fersken
- Sand 2621: Strikk som knute i dus fersken

Garn brukt i denne oppskriften



BABY ULL

100 % superwash merino
Australsk merinoull
Garnprodusent ITPGroup.no

BABY ULL er et 4-tråds superwash-behandlet ullgarn spunnet av australske merinoull i den fineste fiberkvaliteten. Garnet er velkjent blant alle som kjenner Dales Baby-kataloger. Våre Baby-kataloger er blitt rene samleobjekter, og både garnet og design har en sterk posisjon blant strikkefolket. Men husk at du ikke bare kan strikke myke fine babyplagg.

Baby Ull er supert til fine toppe, jumper og kardigans til både voksne og barn.

Baby Ull har to veiledende strikkefastheter avhengig av bruksområdet og hvilken type plagg du strikker. Husk at det er strikkefastheten som er oppgitt i oppskriften du skal følge.

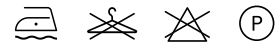
10
28



10
32



50 gram = ca 165 meter



- Ullvugge 40 °C
- Bruk vaskemiddel for ull/silke
- Bruk ikke skyllemiddel
- Tørkes flatt



Oppskrift til tilbehør | DSA 359-20 LINUS HELDRESS, JAKKE & TILBEHØR

House of Yarn er et norsk merkevarehus og totalleverandør av kvalitetsgarn, design og accessoarer til faghandel og kjedebutikker i Norge og Norden.

houseofyarn.no

HOUSE *of* YARN



dustorealpakka.no



dalegarn.no



knitathome.no



gjestal.no

FØLG HOUSE OF YARN OG VÅRE BRANDS PÅ SOSIALE MEDIER



HOUSEOFYARN.NO
DUSTOREALPAKKA
DALEGARN.NO
GJESTALGARN



HOUSEOFYARN_NORWAY



HOUSEOFYARN

FORHANDLERINFORMASJON